

שימוש במערכת ניהול המחקרים הוראות לנבדקים

תוכן

2.....	הקדמה
2.....	פתיחת חשבון נבדק (הרשמה למאגר הנבדקים).....
3.....	כניסה למערכת
4.....	יציאה מהמערכת
4.....	הודעות דוא"ל
4.....	קוד זיהוי ייחודי
5.....	הרשמה למחקרים
5.....	צפייה במחקרים הקיימים
5.....	בחירת מחקר
5.....	הרשמה למחקר אינטרנטי
6.....	הרשמה למחקרי מעבדה / מחקרי שטח
7.....	ביטול הרשמה
8.....	מעקב אחרי צבירת נקודות מחקר (שעות חתימה)
8.....	צפייה בנקודות המחקר שנצברו

הקדמה

מערכת ניהול המחקרים מאפשרת לך –

- להירשם למאגר הנבדקים
- להירשם להשתתפות במחקרים שאתם מעוניינים לקחת בהם חלק
- לעקוב אחרי צבירת נקודות המחקר

העבודה במערכת מתאפשרת מכל מחשב שמחובר לאינטרנט

פתיחת חשבון נבדק (הרשמה למאגר הנבדקים)

עליכם להיכנס לאתר של מערכת ניהול המחקרים – <http://recanati-tau.sona-systems.com>

Windows Internet Explorer window showing the website <http://recanati-tau.sona-systems.com>. The page header includes "TEL AVIV UNIVERSITY" and "Faculty of Management". The main content area displays "Welcome to the Behavioral Lab Test" and a login form with fields for "User ID:" and "Password:", and a "Log In" button. A red circle highlights the links for "New Participant?" and "Lost your password?". A black box at the bottom contains the Hebrew text "לחץ על הלינק על מנת להתחיל את ההרשמה למערכת".

לחץ על הלינק על מנת להתחיל את ההרשמה למערכת. ההרשמה הראשונה למערכת דורשת מכם לספק למערכת – שם פרטי, שם משפחה, ת.ז. / מספר כרטיס סטודנט, דוא"ל, מספר טלפון,

עליכם לציין למערכת כי הינכם רשומים לקורס **behavioral lab experiments** - זה הוא קורס פיקטיבי, שרשום במערכת רק לצורכי מעקב ומתן נקודות מחקר.

לאחר הזנת הנתונים, תשלח באופן אוטומטי הודעת מייל לדוא"ל שסיפקתם. הודעת המייל, תכיל הוראות הרשמה למערכת, סיסמא לכניסה למערכת (ניתן להחליפה באמצעות כניסה למערכת) ומספר זיהוי רנדומאלי אותו מספקת המערכת על מנת שתוכלו להזדהות בפני החוקרים באופן חסוי.

המייל שישלח אליכם ממערכת ניהול המחקרים יגיע מהכתובת הבאה
recanati-tau-admin@sona-systems.net

עליכם לוודא שכתובת זו אינה מזוהה אצלכם כדואר זבל ומסוננת לתיבת הדואר זבל.

מסך פתיחת חשבון במאגר הנבדקים

Request an Account

Using this form, you may request an account on the system. Your login information will be emailed to you as soon as you request the account, so you may login immediately. To protect your privacy, you will only be identified to researchers with a unique numeric code that the system will assign, not by your name.

You must enter a User ID that maps to your valid @yourschool.edu email address. It is not necessary to type in "@yourschool.edu/" when entering your User ID.

Fields marked with a (+) below are optional:

Account Information

First Name

Last Name

User ID @yourschool.edu

User ID (re-enter for verification) @yourschool.edu

Student ID Number

Phone (+)

Course(s) Select a Course -
35102A
35102B
(hold the Ctrl or Apple key and click for multiple courses)

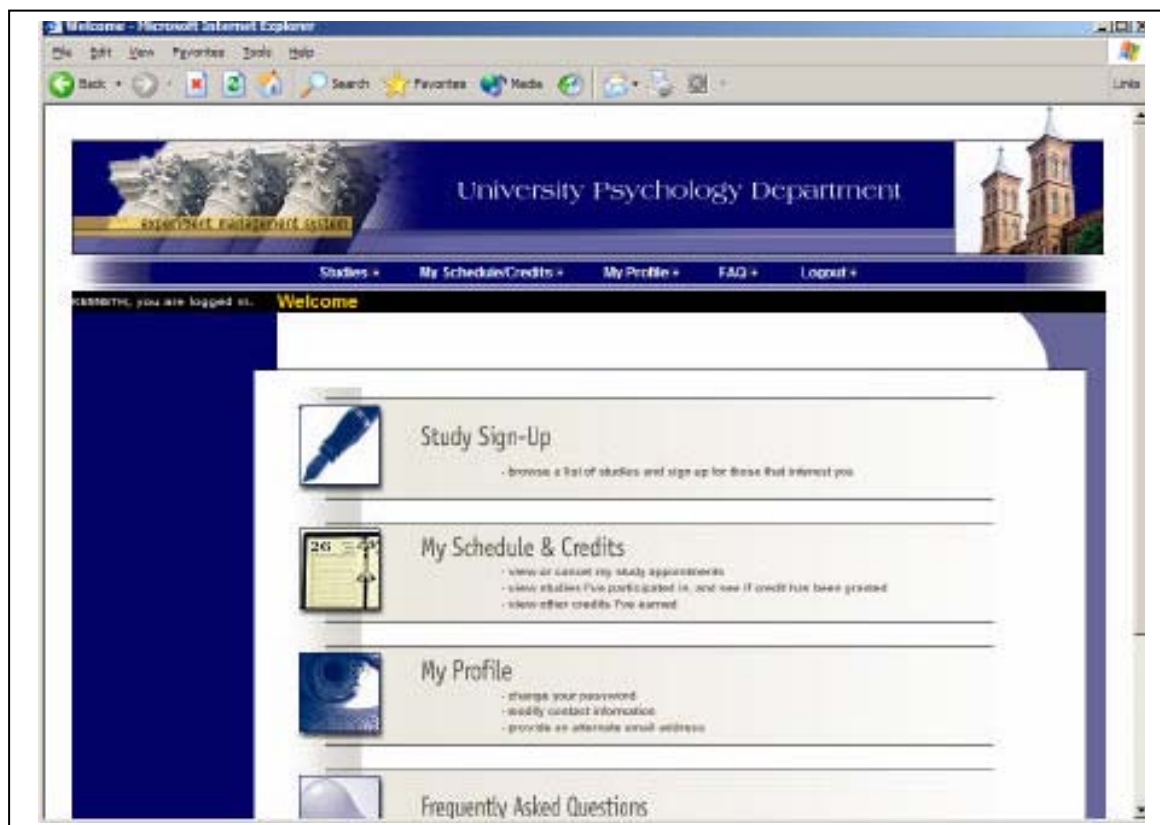
כניסה למערכת

הכניסה למערכת היא דרך עמוד הבית של מערכת ניהול המחקרים - <http://recanati-tau.sona-systems.com>

עליכם להקליד את מספר זיהוי הרנדומאלי / המייל ואת הסיסמא.

אחרי ההרשמה למערכת תתבקשו להשיב על שאלון קצר של פרטים אישיים. מילוי השאלון הינו חובה. ללא מילוי השאלון לא תתאפשר הרשמה למחקרים של המעבדה. שאלון זה ימולא על ידי כל נבדק רק פעם אחת, בעת הכניסה הראשונה למערכת. השאלון מזכה בנקודות מחקר.

מסך תפריט ראשי



יציאה מהמערכת

במידה והינכם נמצאים בתוך המערכת ולא מבצעים פעולה כלשהיא במשך 20 דקות המערכת תנעל, ותצטרכו לבצע כניסה מחדש. ניתן לבצע יציאה יזומה מהמערכת על ידי לחיצה על Log out דרך התפריט הראשי – בצד ימין למעלה של המסך.

הודעות דוא"ל

מערכת ניהול המחקרים שולחת הודעות דוא"ל במקרים הבאים –

1. הודעת אישור על קבלת נקודות מחקר
2. אישור על הרשמה להשתתפות במחקר

קוד זיהוי ייחודי

מערכת ניהול המחקרים מנפיקה לכל נבדק קוד זיהוי ייחודי. המערכת מציגה לחוקרים רק את קודי הזיהוי של הנבדקים ללא פרטים מזהים אחרים (כמו שם או דוא"ל). זאת מתוך מטרה, לשמור על פרטיות הנבדקים וחיסיון המידע אודותיהם.

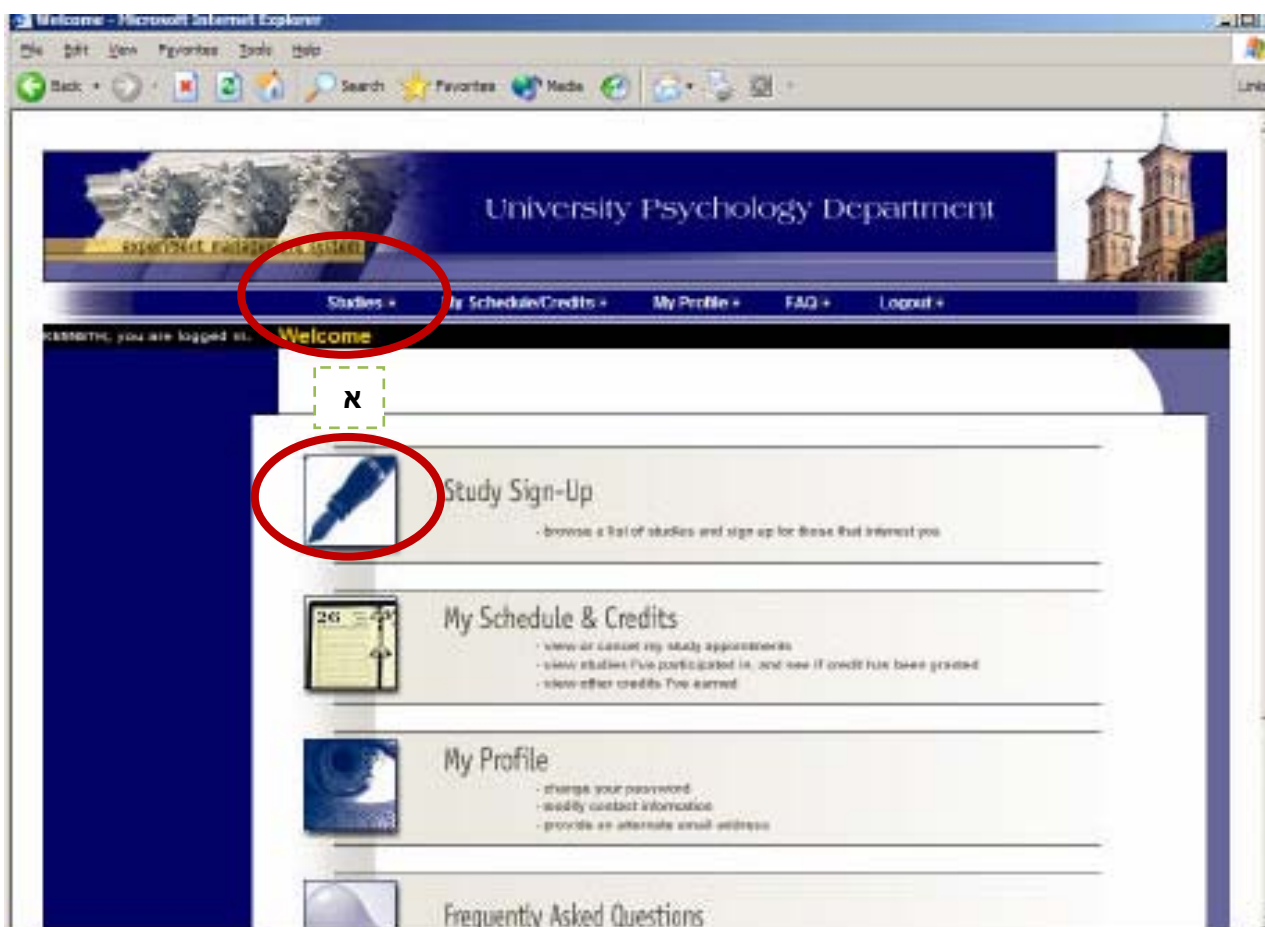
שימו לב!! הכניסה למערכת נעשית באמצעות קוד הזיהוי שקבעתם לעצמכם. קוד הזיהוי מופיע על זימונים ותזכורות למחקרים.

עליכם להביא את הקוד עימכם למחקרים או בכל התכתבות שהינכם מקיימים עם החוקרים, היות והחוקרים מזהים אתכם רק על פי קוד זה.

הרשמה למחקרים

צפייה במחקרים הקיימים

על מנת לצפות במחקרים הקיימים – לחצו על Study Sign-Up



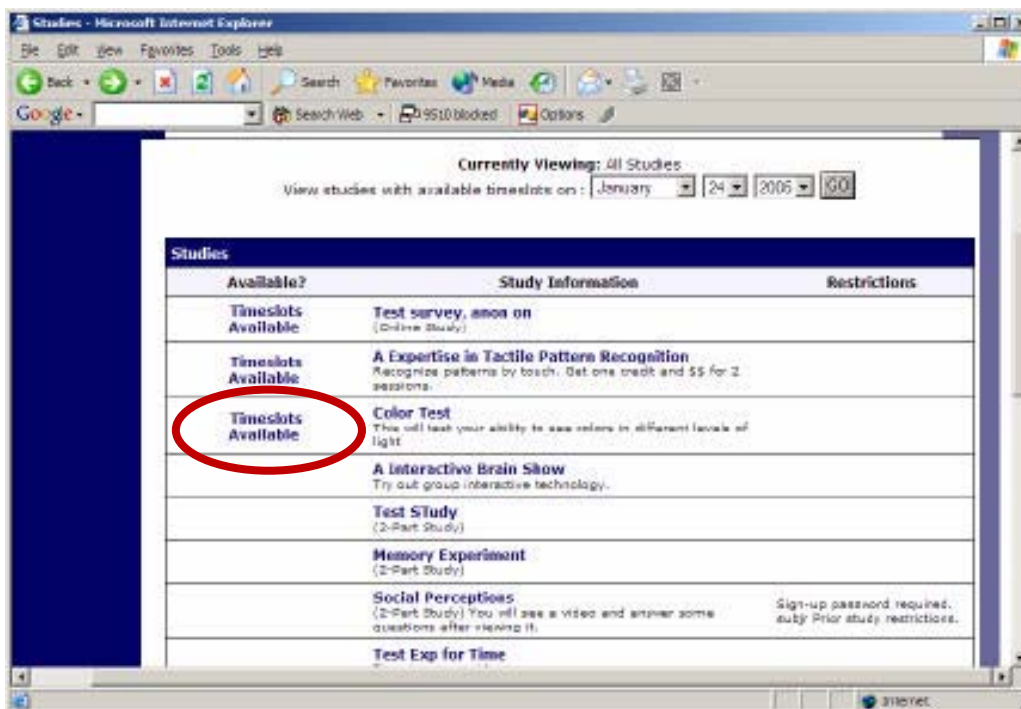
בחירת מחקר –

תופיע לפניכם רשימת המחקרים שמתקיימים במעבדה. ליד מחקרים שניתן להירשם אליהם יופיע הכיתוב "TIMESLOTS AVAILABLE".
לוחצים עם העכבר על שם המחקר המבוקש. לאחר הלחיצה תקבלו פירוט אודות המחקר. לעיתים מפורטים דרישות השתתפות במחקר, אנה וודאו שהינכם עומדים בדרישות בטרם תירשמו.

הרשמה למחקר אינטרנטי –

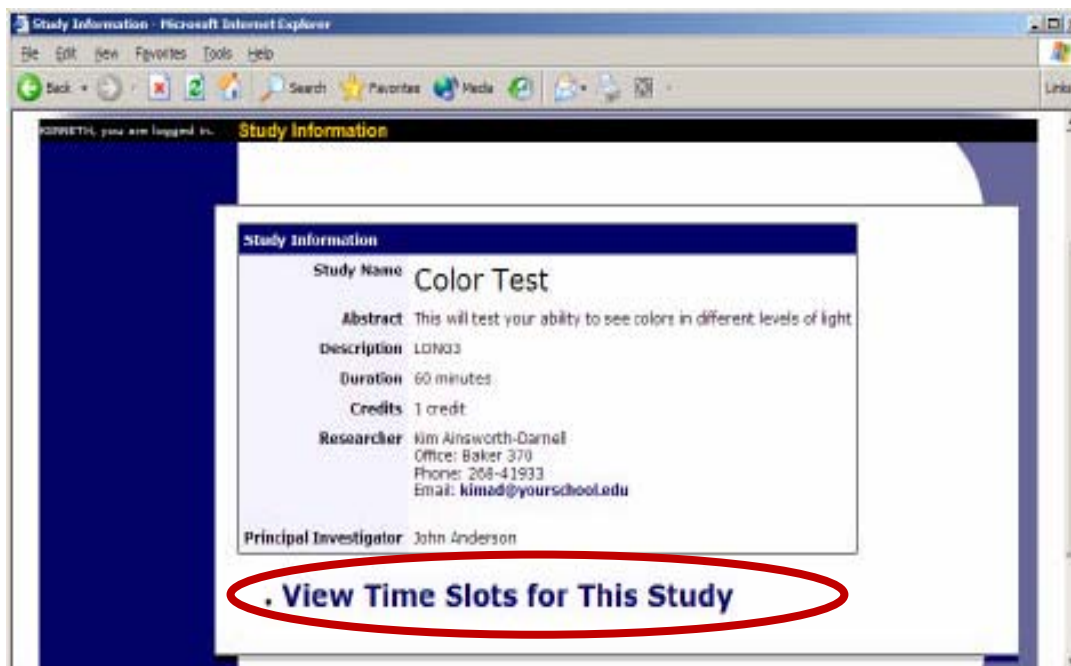
במידה והמחקר הינו מחקר אינטרנטי, בתחתית הדף ימצא קישור להשתתפות. ברב המקרים ניתן יהיה להשתתף במחקר באופן מידי. מחקרים שמופעלים על בסיס מערכת ניהול המחקרים מעניקים באופן אוטומטי את נקודות המחקר. מחקרים שמופעלים מתוכנה חיצונית למערכת, אמורים לספק מספר אישור השתתפות בסוף המחקר. עליכם לשמור מספר זה כקבלה על השתתפותכם.

מסך רשימת המחקרים

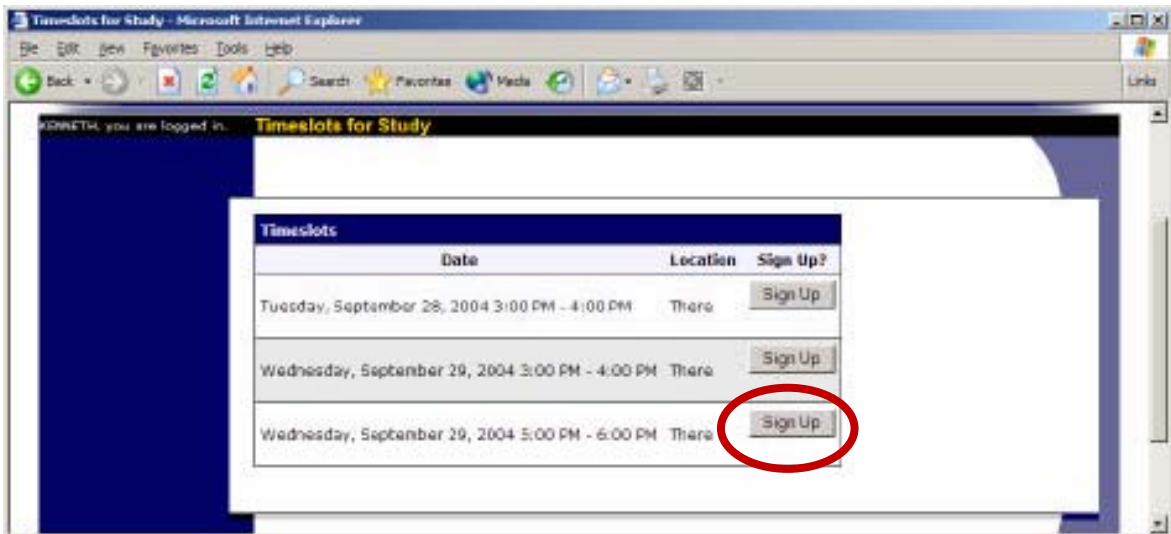


הרשמה למחקרי מעבדה / מחקרי שטח –

על מנת לצפות במועדים בהם מתקיים המחקר עליכם ללחוץ " View timeslots available".



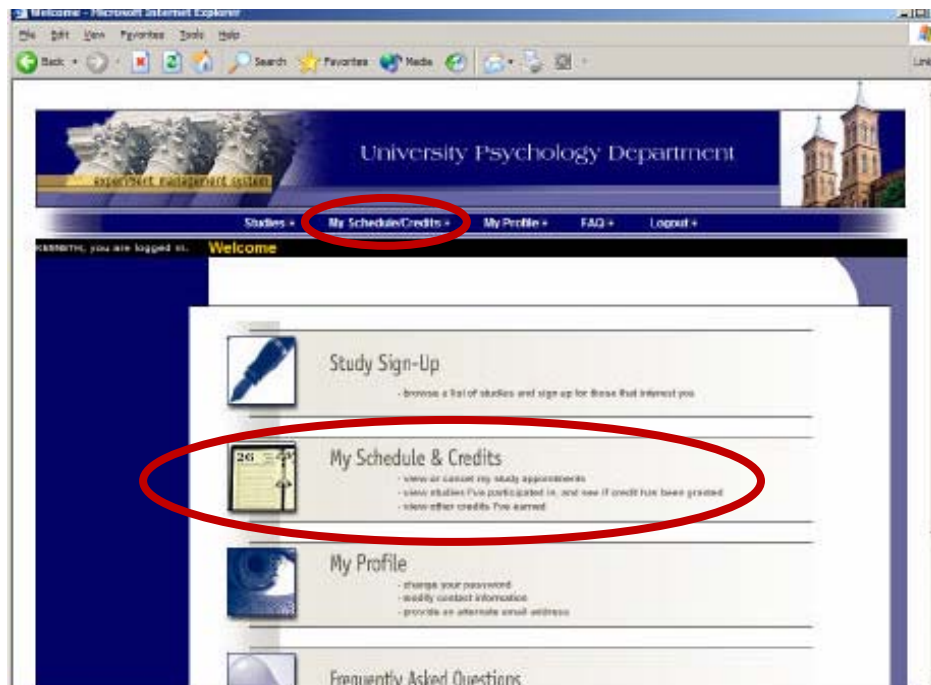
עתה מופיעה בפניכם רשימה של המועדים שניתן להירשם אליהם.



עליכם לחוץ על "Sign Up" למועד בו אתם מעוניינים. ישנם מקרים שההרשמה למחקרים פתוחה רק בפני נבדקים שקיבלו הזמנה עם קוד. על מנת להירשם למחקרים אלה עליכם להזין את הקוד בעת ההרשמה למחקר. **לאחר ההרשמה תוודאו שקיבלתם אישור אודות ההרשמה לדוא"ל שלכם.**

ביטול הרשמה –

ביטול הרשמה נעשה דרך "My schedule"

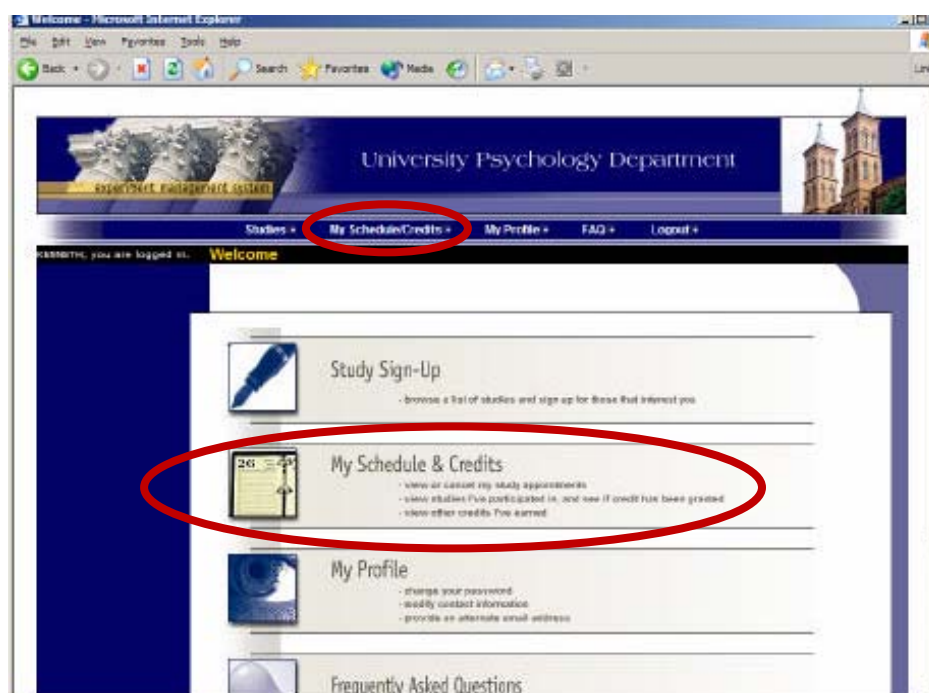


עתה תופיע בפניכם רשימה של המחקרים שבהם השתתפתם ומחקרים שנרשמתם אליהם. מחקרים שניתן עדיין לבטל את ההשתתפות בהם, יופיע לצידם לחצן ביטול השתתפות.

מעקב אחרי צבירת נקודות מחקר (שעות חתימה)

צפייה בנקודות המחקר שנצברו

נעשה דרך "My schedule"



עתה תופיע בפניכם מספר הנקודות שצברתם, מספר הנקודות שהינכם מחויבים לצבור, רשימת המחקרים בהם השתתפתם ורשימת המחקרים שנרשמתם אליהם וטרם השתתפתם.

My Schedule and Credits - Microsoft Internet Explorer

File Edit View Favorites Tools Help

Back Forward Stop Search Favorites Media

Google Search Web 9520 blood Cessna

Credit Information

Credits

Overall Credits Earned: 0

Overall Credit Requirements: 15

(Credits Earned by Course)

Study Sign-Ups

NOTE: Researchers only know you by your identity code, which is 28804, so please use that when corresponding with them.

Study	Time	Location	Credit Status	Course	Comments	Cancel?
A Now You See It, Now You Don't (1 Credit)	January 21, 1999 10:00 AM - 10:15 AM	320A Baker Hall	1 credit granted on July 25, 2003.	85221		
A Can You Handle It? Grasping and Lifting Smooth to Slippery Objects (1 Credit)	January 26, 1999 3:45 PM - 3:55 PM	342 C Baker Hall	Failure to appear (1 credit penalty).	85221		
Math Interruptions (1 Credit)	January 28, 1999 11:30 AM - 11:48 AM	Baker Hall 342M	1 credit granted on September 3, 2003.	None	[Reassign]	
	December 30,		1 credit			

Done Internet

מספר נקודות המחקר
שצברת

מספר נקודות המחקר
שצריך לצבור